

---

SHANON  
**MARKETING PLATFORM**  
バージョンアップリリースノート

---

株式会社シャノン  
2022/6/30

## 目次

はじめに	3
本リリースノートについて	3
追加・修正される機能とユーザーへの影響について	3
今回変更・追加された機能のご紹介	6
APIキー管理	6
請求書のデフォルトテンプレートの更新	8

# はじめに


## ■■■ 本リリースノートについて

1. 本リリースノートは、最新リリースに関するユーザガイドです。
2. リリースノートでは、重要な改善機能や追加された新機能をご紹介します。尚、すべての改善項目を記載しているわけではありませんのでご了承ください。


## ■■■ 追加・修正される機能とユーザーへの影響について

### ■■■ アップグレード時の互換性保証範囲について


- マーケティングプラットフォームでは、すべての機能についてバージョンアップ時に互換性を保証しており、基本にお客様側においてバージョンアップ作業をしていただく必要はありません。
- ただし、クイックCSVを利用しない場合のCSVダウンロードで出力されるデータの列定義はバージョンアップの互換性保証の対象外となり、バージョンアップ時に定義が増減する場合がございます。CSVダウンロードの出力結果を常に一定に保持したい場合は必ずクイックCSVの機能を利用してCSVダウンロード定義を保存していただきますよう、よろしくお願いいたします。(クイックCSVにつきましては互換性を保証しております)


 本バージョンアップでの主な追加・改善機能について

追加・改善される機能名	バージョンアップ概要	即時利用可否
APIキー管理	管理画面でAPIキーを新規登録、編集、削除できる機能を追加しました	可
請求書のデフォルトテンプレートの更新	請求書のデフォルトテンプレートにて、タイムスタンプとして以下が出力されるように\$FORMを設定することができるようになりました。 ・申し込み日 ・請求書の画面を開いた日(現在日) ・キャンペーン開催日	


 その他の追加・改善機能について

追加・改善される機能名	バージョンアップ概要	即時利用可否
申込完了メール不具合改修	1回の申込に伴う申込完了メールが複数送信されてしまう不具合を解消しました	可
DM配信機能	はがきに印字するQRコードに半角の記号が設定されるよう設定していた際、エラー(注文ができないリード)となっていた不具合を修正しました。  ダブルクォーテーション以外の半角記号英数字(ASCII文字)が利用可能です。  また、注文に利用するリード項目に制御文字(改行コード等)やダブルクォーテーションが含まれている場合、注文が実行できない為、エラー(注文ができないリード)として扱うようにしました。	可

 今回のバージョンから追加された設定

- システム設定一覧  
特にありません。
- ロール設定  
特にありません。
- デザイン設定  
特にありません。
- メール設定  
特にありません。
- メッセージ設定  
特にありません。

# 今回変更・追加された機能のご紹介

## APIキー管理

SMPのAPIに利用するAPIキーを、お客様ご自身で管理する機能を追加しました。  
用途別にAPIキーを発行したり、有効期限やIP制限を設定することができます。

### 利用条件

- システム設定一覧:

変更可能	項目名	選択肢/設定値	デフォルト値	説明
可	Webサービスの提供	0:無効 1:有効	0:無効	APIを利用する場合、有効にします。 APIキー管理機能を利用するには、この項目を有効にする必要があります

- ロール設定:

機能ID	階層	パス
1228	設定-API	/apikey/list
1229	設定-API-一覧	/apikey/list
1230	設定-API-新規	/apikey/add
1231	設定-API-編集	/apikey/edit
1232	設定-API-詳細	/apikey/view
1233	設定-API-削除	/apikey/delete

- デザイン設定: 特にありません。
- メール設定: 特にありません。
- メッセージ設定: 特にありません。

#### ■■■ 利用方法

1. APIキー管理画面でAPIキーを発行します。
2. 発行後の画面で、シークレットキー、パスワードをメモします。

#### ■■■ 補足事項

- 本項目は、APIを契約している方のみ「有効」にすることができます。  
APIの契約を希望する際は、担当営業までお問い合わせください。
- ご使用いただくロールに、上記機能IDに対する権限を設定する必要があります。

### 請求書のデフォルトテンプレートの更新

電子帳簿保存法への対応のために、請求書のデフォルトテンプレートにて、タイムスタンプとして以下が出力されるように\$FORMを設定することができるようになりました。

- ・申し込み日
- ・請求書の画面を開いた日(現在日)
- ・キャンペーン開催日

#### 利用条件

- システム設定一覧: 特にありません
- ロール設定: 特にありません
- デザイン設定:

テンプレートパス	テンプレート名	\$FORM名	説明
seminar_base/bill/	plain.html	\$FORM{Seminar.start_day}	開催日
seminar_base/bill/	plain.html	\$FORM{Transaction.date_regist}	申込日
seminar_base/bill/	plain.html	\$FORM{Date.now}	請求日

- メール設定: 特にありません
- メッセージ設定: 特にありません

#### 利用方法

1. マイページ画面で[請求書]リンクをクリックします。

#### 補足事項

- 特にありません