



SHANON
MARKETINGPLATFORM for Beginners



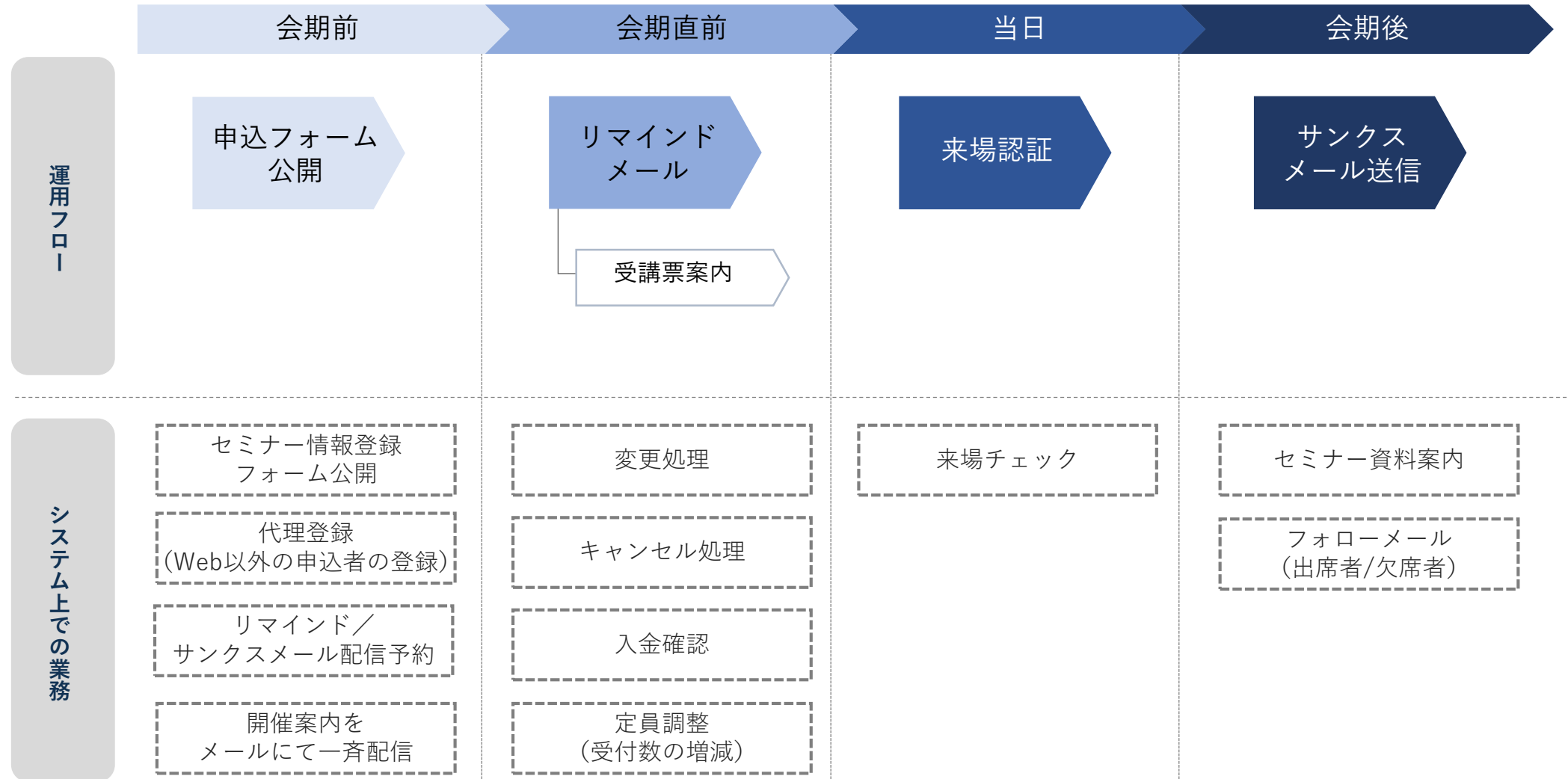
Welcome to SMP for Beginners

SHANON

MARKETING PLATFORM の キャンペーン基礎編




セミナー運営概要 ～運用フロー

セミナー管理効率化と顧客情報を一元管理する基盤として活用頂くことが可能です。告知、申込受付、来場管理等の作業をシステム上で一括管理することが可能なため、**従来業務の約6割**を効率化、自動化することができます。



プログラムのゴール地点

会期前

①セミナー告知ページ	②オートリプライメール	③申込テスト
セミナー告知ページを公開するための必要な準備が整える	セミナーへの申込時の自動返信メールの準備を整える	セミナーを公開するために、最終申込テストや代理登録を実施する
 セミナー告知ページ作成 Web公開準備	 オートリプライ種類 オートリプライメール準備	 認証設定 Web公開 申込テスト 代理登録（Web以外の申込者の登録）



申込フォームの画面遷移（フロー）

リード情報・アンケート入力ページ

申込内容確認ページ

申込完了ページ

申込完了メール 

画面を閉じる

SHANON MARKETING PLATFORM

【サンプル】 SHANON MARKETING PLATFORM 管理者トレーニング

シャノンマーケティングプラットフォームは、個人・法人の需要に応じた、最適な広告、商品管理などのビジネスパートナーを提案するもの。メール配信、WEB掲載、検索し易いデータの集約など、マーケティング全般を一元的に実施・管理するためのマーケティング領域に特化したクラウド型ソリューションです。

本トレーニングでは、シャノンマーケティングプラットフォームを初めに理解される方に入場特典として、基本操作を見ていただくための実践教材をご用意しております。

最新情報を先取りしていただくこと、さまざまなコミュニケーションとの連携ができるので、すべての企業にマーケティングが欠かせない時代です。

この機会に、積極的に学びたいと考えています。

開催概要	<p>● 株式会社シャノン セミナールーム（東京・三軒） 〒102-0073 東京都港区赤坂3-13-15 三軒SMTビル4F TEL：0120-955-008</p>
-------------	--

A map of the area around Akasaka Station in Tokyo. The seminar room is located at SMT Building 4F, 3-13-15 Akasaka. Landmarks include Akasaka Station, Tsunoda Station, and various commercial buildings like TBS and Asahi TV.

受講料	無料
定員	20名 <small>(先着順)</small>
対象	シャノンマーケティングプラットフォームを初めてご体験される方
申込	株式会社シャノン 営業部の担当 参加希望していただくための研修を中心としたコースです。 <small>※当日の申し込みも可</small>
内容	<ul style="list-style-type: none"> ① シャノンマーケティングプラットフォーム基本お役立ち (20分) ② キャンペーン設定 (45分) <small>(休憩)</small> ③ リード管理 (45分) <small>(休憩)</small> ④ メール配信 (30分) ⑤ Q&A (10分)

はじめての方は「申込」ボタンをクリックして申し込みください。ログインIDをお知らせの方は一層ログインしてからの「申込」ボタンをクリックして申し込みください。

ログインIDとパスワードを入力してください

お問い合わせ
 ビジネスフォンプerson 山田
 TEL：012-949-0789

Copyright © 2020 株式会社 All Rights Reserved.

[illegible]

SHANON

MARKETING PLATFORM

【サンプル】SHANON MARKETING PLATFORM 管理者トレーニング

お申し込み内容確認

以下の内容でよろしいければ、「登録する」ボタンをクリックしてください。
 ※内容を変更する場合は、「戻る」ボタンをクリックし、該当画面まで戻って修正してください。

お申し込み内容

日程	お申し込み内容	参加費
	<div> <div></div> <div>【サンプル】SHANON MARKETING PLATFORM 管理者トレーニング</div> </div>	---円
合計		0円

申し込み情報

個人情報の取扱いへの同意	同意する
氏名	山田太郎
氏名（フリガナ）	ヤマダタロウ
会社名	山田株式会社
部署	営業部
役職	部長
郵便番号	1000073
郵便会社	東京都
市区部	港区
町村地区	三田1-2-3
ビル・マンション名	
電話番号	01-2345-6789
ファックス番号	
E-mail	shanon.jimukyoku@gmail.com
E-mail（複運用）	shanon.jimukyoku@gmail.com
DM送付を希望しますか	希望する

アンケート設置

登録したい機能をご選択ください

適用したい機能をお知らせください

キャンペーン設定

戻る

登録する

お問い合わせ

ビジネスフォーラム事務局 山田

TEL：01-2345-6789

Copyright © 2020 会社名 All Rights Reserved.

powered by

MARKETING PLATFORM

SHANON
MARKETING PLATFORM

【サンプル】SHANON MARKETING PLATFORM 管理者トレーニング

セミナーのお申込みありがとうございました。

ご登録いただきましたメールアドレスに登録完了メールをお送りいたします。
しばらくしてもメールが届かない場合は、お問合せ下さい。

お問い合わせ

ビジネスフォーラム事務局 山田
TEL : 01-2345-6789

Copyright © 2020 【会社名】 All Rights Reserved.
powered by SHANON MARKETING PLATFORM

ログイン/ログアウト

管理者用ログインページから、ログインIDとパスワードを入力します。

SHANON
MARKETINGPLATFORM

管理者ログイン

IDとパスワードを入力し「ログイン」ボタンを押してください

ログインID	<input type="text"/>
パスワード	<input type="password"/>

ログイン

[パスワードをお忘れの方はこちら](#)

Copyright © 2011 【会社名】 All Rights Reserved.

全キャンペーンモード

SHANON
MARKETINGPLATFORM

全キャンペーン

ようこそ shanon さん
システムログアウト

カテゴリ

キャンペーンタイトル

終了日

検索開始

管理開始

切替	申込種別	カテゴリ	状態	キャンペーンタイトル	開催日	終了日	リード数/定員	プレビュー	コピー	詳細	編集	削除
管理開始	キャンペーン	公開	マーケティング集中セミナー	2020-06-23 10:00	2020-06-23 19:00	41/100	プレビュー	コピー	詳細	編集	削除	
管理開始	サブキャンペーン	準備中・終了	【定期セミナー】マーケティング講座			1/無制限	プレビュー	コピー	詳細	編集	削除	

キャンペーン一覧の各キャンペーンの[管理開始]リンクをクリックして個別キャンペーンモードに移動します。

操作完了後、システムからログアウトします。

SHANON
MARKETINGPLATFORM

個別キャンペーンモード

ようこそ shanon さん
システムログアウト

登録情報

キャンペーンID 35

申込種別 キャンペーン

課金種別 無料

カテゴリ 公開

状態 「会員のみ申込可」を選択した場合は、非会員もキャンペーンの閲覧が可能となります。(申込はできません)

キャンペーンタイトル マーケティング集中セミナー

キャンペーンサブタイトル


オンラインでのマーケティング活動が難しくなっているなか、「ウェビナー」をご検討されているみなさまからのお問合せが増えています。

そこで、今回のウェビナーでは、シャノンで実施した「実行・フォロー」までの一連の開催方法や準備を公開いたします。(シャノンでは、メールマガジンも活用)

会期前

① セミナー告知ページ

セミナー告知ページを公開するための
必要な準備が整える



セミナー告知ページ作成
Web公開準備

② オートリプライメール

セミナーへの申込時の自動返信メール
の準備を整える



オートリプライ種類
オートリプライメール準備

③ 申込テスト

セミナーを公開するために、最終申込
テストや代理登録を実施する



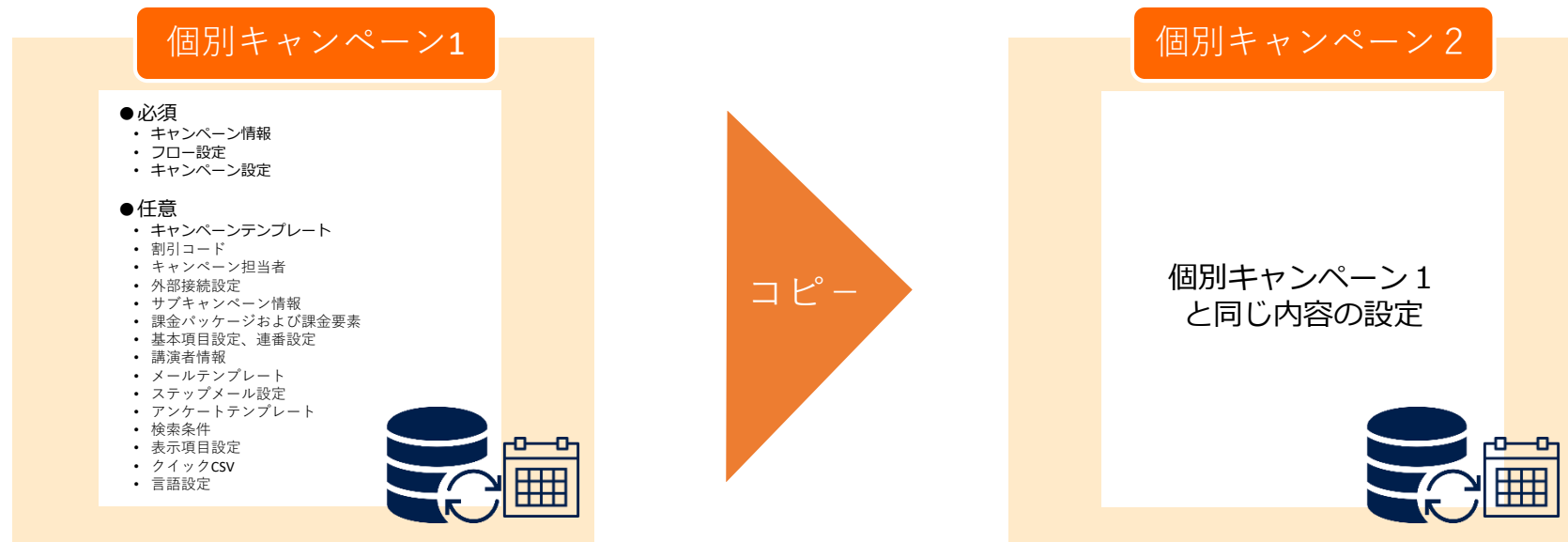
認証設定
Web公開
申込テスト
代理登録（Web以外の申込者の登録）

キャンペーン登録種類

タブ：(全)キャンペーン
メニュー：一覧

- キャンペーンの登録または編集(上書き)は2つの種類があります。用途によって分けてご利用ください。
- キャンペーンの登録は、全キャンペーンモードのみ可能です。

	1件 登録／編集			一括登録／上書き		
用途	キャンペーンを一件ずつ登録するまたは編集（上書き）する際に利用します。			キャンペーンをCSV形式でまとめて(最大1000件)登録するまたは上書きする際に利用します。 キャンペーン一覧の【一括登録】ボタン後の画面からの操作となります。		
名称	新規登録	コピー	編集 (上書き)	新規登録	コピーして新規登録	上書き
説明	新たにキャンペーンを1つ作成します。	既存キャンペーンを元にコピー項目を選び、新たにキャンペーンを一つ作成します。	既存キャンペーンを上書きします。	新たに複数のキャンペーンを登録します。	既存キャンペーンを元にコピー項目を選び、新たに複数キャンペーンを作成します。一括登録時にキャンペーン名などの名称も変更できます。	既存複数のキャンペーンを上書きします。
参照資料	●スタートアップ インストラクショ ン P.7	●キャンペーン情 報作成方法 P21 「キャンペーンを コピーする」	●キャンペーン情 報作成方法 P13 「キャンペーンを 新規作成する」	●キャンペーン情 報作成方法 P24 「キャンペーンを 一括登録する」	●キャンペーン情 報作成方法 P26 「キャンペーンを コピーして新規一 括登録する」	●キャンペーン情 報作成方法 P27 「キャンペーンを 一括上書き更新す る」



○ 必須

- ▶ キャンペーン情報
- ▶ フロー設定
- ▶ キャンペーン設定

○ 任意

- ▶ キャンペーン : キャンペーンテンプレート、割引コード、キャンペーン担当者、外部接続設定
- ▶ サブキャンペーン : サブキャンペーン情報、課金パッケージおよび課金要素
- ▶ リード : 基本項目設定、連番設定
- ▶ 講演者 : 講演者情報
- ▶ メール : メールテンプレート、ステップメール設定
- ▶ アンケート : アンケートテンプレート
- ▶ その他 : 検索条件、表示項目設定、クイックCSV、言語設定



申込フォームの画面遷移（フロー）

リード情報・アンケート入力ページ

申込内容確認ページ

申込完了ページ

申込完了メール 

画面を閉じる

SHANON

MARKETING PLATFORM

【サンプル】SHANON MARKETING PLATFORM 管理者トレーニング

シャンンマーケティングプラットフォームは、Webフォームや告知サイトの作成、送付履歴管理、承認管理などの
 様々なイベント運営をはじめ、メール配信、資料請求管理、申込人数・アクセス数などの、マーケティング機能を
 一元的に管理し、管理するためのマーケティングに特化したクラウド型SaaSソリューションです。

本トレーニングでは、シャンンマーケティングプラットフォームを用いて提供される方に入門感として、
 基本操作を見学していただくための実践を中心としたコースとなっております。

基本操作を見学していただくことで、さまざまなチュエーションでも活用できるもので、
 すべての企画のマーケティング活動に活用できます。

この機会に、ぜひ覗いてご参観ください。

開催概要

● 株式会社シャンン とは？（主催者：三井物産）

● 1528-0079 東京都 港区三田 1-3-16 三井物産TMTビル4F
 TEL：0120-958-008

株式会社
 三井物産
 東京都港区三田1-3-16
 三井物産TMTビル4F
 TEL：0120-958-008

近鉄丸の内線 三田駅 徒歩5分
 近鉄丸の内線 三田駅 徒歩5分
 近鉄丸の内線 三田駅 徒歩5分

近鉄丸の内線 三田駅 徒歩5分
 近鉄丸の内線 三田駅 徒歩5分
 近鉄丸の内線 三田駅 徒歩5分

詳細情報

期 間 2025年 10月 10日（土）

定 員 20名

対 象 シャンンマーケティングプラットフォームを利用して提供される方

主 催 株式会社シャンン
 基本操作を見学していただくための実践を中心としたコースです。

内 容

- 1. 「アジェンダ」
- 2. シャンンマーケティングプラットフォーム基本操作編（20分）
- 3. ネットワーク設定（45分）
- 4. リード管理（30分）
- 5. メール配信（45分）
- 6. Q&A（10分）

申し込み

申し込みの際は「申込」ボタンをクリックしてお申し込みください。ログインをお待ちの方は一斉ログインしてか
 ける「ログイン」ボタンをクリックしてお申し込みください。

このログインボタンをクリックしてログインしてください

お問い合わせ

デジタルスフォーラム事務局 山田

TEL：01-2349-0789

Copyright © 2020 株式会社 All Rights Reserved.

[illegible]

SHANON MARKETING PLATFORM

【サンプル】SHANON MARKETING PLATFORM 管理画面トレーニング

お申し込み内容確認

以下の内容でよろしければ、【登録する】ボタンをクリックしてください。
※内容が修正する場合は、【戻る】ボタンをクリックし、該当箇所まで戻って修正してください。

お申し込み内容		お申し込み内容	お申し込み料
[] 【サンプル】SHANON MARKETING PLATFORM 管理画面トレーニング			---円
合計			0円

お申し込み情報

個人情報のお問い合わせの同意	同意する
氏名	山田太郎
氏名（フリガナ）	ヤマダタロウ
会社名	山田株式会社
部署	営業部
役職	部長
郵便番号	1000073
都道府県	東京都
市区町	港区
郵便番号	三田1-2-3
ビル・マンション名	
電話番号	01-2345-6789
ファックス番号	
E-mail	shanon.jmukyoku@gmail.com
E-mail（確認用）	shanon.jmukyoku@gmail.com
DM送料を希望しますか	希望する

アンケート設定

登録したい機能をご選択ください 活用したい機能を複数お選びください	キャンペーン設定
--------------------------------------	----------

戻る

登録する

お申し込み先

ビジネスソリューション事務局 山田

TEL：01-2345-6789

SHANON
MARKETING PLATFORM

【サンプル】SHANON MARKETING PLATFORM 管理者トレーニング

セミナーのお申込みありがとうございます。

ご登録いただきましたメールアドレスに登録完了メールをお送りいたします。
しばらくしてもメールが届かない場合は、お問合せ下さい。

×閉じる

お問合せ
ビジネスフォーラム事務局 山田
TEL : 01-2345-6789

Copyright © 2020 会社名 All Rights Reserved.
powered by SHANON MARKETING PLATFORM

タブ：キャンペーン
ボタン：編集

point

緑枠部分は入力した通りに、Webに表示されます

point

完成までは準備中・終了

①	キャンペーンタイトル	セミナーやイベント名を入力	
②	開催日	YYYY-MM-DD	10 00 ~ YYYY-MM-DD 17 00
	表示用開催期間	YYYY年MM月DD日（曜日） 10:00～17:00	
	申込開始日	YYYY-MM-DD	12 00 ~ YYYY-MM-DD 17 00
	表示用申込期間	【申込期間】 YYYY年MM月DD日（曜日） ~ YYYY年MM月DD日（曜日）	
	定員	200	point 期間、定員は制御の管理用項目、WEBへ表示用項目がある ※定員(管理用)：空欄だと無制限
	定員（表示用）	150名	
③	お問合せ先名	お問い合わせ先を入力	
	お問合せ先担当者	お問い合わせ担当者を入力	
	お問合せ先電話番号	お問い合わせ電話番号を入力	
④	会場地図画像		選択 クリア
⑤	表示用金額	無料	

画像をこちらのボタン
より選択

[illegible]

○ キャンペーンの登録ポイント

- ▶ キャンペーンの項目の値はセミナー告知ページに表示されます。
- ▶ 一部キャンペーンを制御する項目は表示されません。
- ▶ ご利用のデザインテンプレートによって表示される項目は異なります。

○ キャンペーンの重要項目

項目名	説明
状態	キャンペーンと申込フォームの公開状態を以下の選択肢から設定します。 公開の準備が整うまでは、「 準備中・終了 」に設定します。 <ul style="list-style-type: none">• 公開：キャンペーン（セミナー）ポータルページとキャンペーン、申込フォームを全て公開できます。• ポータルページ非公開：キャンペーン（セミナー）ポータルページには本キャンペーンを公開せずに、キャンペーンと申込フォームを公開できます。• 準備中・終了：申し込みが一切できない状態です。
課金	無料セミナーか有料セミナーかを設定します。 課金設定は金額に連動します。有料の場合は、金額を入力します。無料の場合は半角の「0」を入力します。
申込開始日	申込開始日から申込終了日を設定します。申込期間内のみ申し込みが可能です。特に 申込終了日時 については注意してご設定ください。 開催日と連動しています。申込終了日は開催終了日より前の日時を設定します。
定員	定員人数まで申し込みできます。空欄は無制限で申し込みできます。 満席を超えた申し込み はできませんので、ご注意ください。



申込フォームの画面遷移（フロー）

```
graph LR; A[リード情報・アンケート入力ページ] --> B[申込内容確認ページ]; B --> C[申込完了ページ]; B --> D[申込完了メール];
```

セミナー告知ページ

リード情報・アンケート入力ページ

申込内容確認ページ

申込完了ページ

申込完了メール 

画面を閉じる

SHANON
MARKETING PLATFORM

【サンプル】SHANON MARKETING PLATFORM 管理者トレーニング

シャノンマーケティングプラットフォームは、申込フォームや参加サイトの作成、送付票発送、申込受付などの
全てをマイページで管理できる。メール配信、請求書発行、参加者へのアンケートの集計など、マーケティング機能を
一元的に提供し、管理するためのマーケティング専用化したクラウド型SaaSソリューションです。

本トレーニングでは、シャノンマーケティングプラットフォームの特徴を知って取得される方に入門編として、
基本操作を見えたいための基礎学習を中心としたコースとなっております。

※本操作を無意味に何度も行うことと、さまざまなシステムエラー等で利用できないので、
すべての画面のイメージが正確に理解できるようにします。

この機会に、自分にとって必要と思われる、

研修概要	
研修名称	● 株式会社シャノン・セミナー運営（導入・正則） ■108-0073 東京駅前 周辺エリア 13-16 3階 3MTRビル4F TEL：0120-925-008
研修時間	約1時間
研修対象	20名
研修内容	シャノンマーケティングプラットフォームの初回ご登録までの方
受講料	株式会社シャノン （法人様向け） 基本操作を見えたいための基礎学習を中心としたコースです。
その他	（アジェンダ） 1. シャノンマーケティングプラットフォーム基本研修概観（20分） 2. ネットワーク設定 （45分） （休憩） 3. リード管理 （30分） （休憩） 4. メール配信 （45分） 5. QA （10分）

はじめまして！「導入」または「更新」作業を行う際にこちらをお見込みください。ログインIDとお暗号鍵の方は一度ログインしてから
③「確認」ボタンをクリックしてお申し込みください。ログインIDとお暗号鍵の方は一度ログインしてから
③「確認」ボタンをクリックしてお申し込みください。

パスワードを入力してください

パスワードを忘れた場合はこちらからリセットしてください

お問い合わせ先

ビジネスフォーラム事務局 | 山田
TEL：01-2349-0769

[illegible]

SHANON

MARKETING PLATFORM

【サンプル】SHANON MARKETING PLATFORM 設置者トレーニング

お申し込み情報

以下の内容でよろしければ、**【登録する】** ボタンをクリックしてください。
 ※内容を修正する場合は、「**戻る**」 ボタンをクリックし、該当画面まで戻って修正してください。

お申し込み内容

目録	お申し込み内容	参加費
<div> <div></div> <div>【サンプル】SHANON MARKETING PLATFORM 管理者トレーニング</div> </div>		～～円
合計		0円

申し込み情報

個人情報の掲載いへの同意

同意する

氏名

山田太郎

氏名（フリガナ）

ヤマタタロウ

会社名

山田株式会社

部署

営業部

役職

部長

郵便番号

1000073

都道府県

東京都

市区郡

港区

町村番地

三田1-2-3

ビル・マンション名

電話番号

01-2345-6789

ファックス番号

E-mail

shanon.jimukyoku@gmail.com

E-mail（複送用）

shanon.jimukyoku@gmail.com

DM送付を希望しますか

希望する

アンケート画面

登録したい機能をご選択ください

キャンペーン設定

ご利用したい機能をお聞かせください

戻る

登録する

お問い合わせ

ビジネスフォーラム事務局 山田

TEL：01-2345-0769

Copyright © 2020 会社名 All Rights Reserved.
 provided by SHANON MARKETING PLATFORM

The screenshot shows the SHANON MARKETING PLATFORM website. At the top, the logo "SHANON MARKETING PLATFORM" is displayed. Below it, a blue header bar contains the text "[サンプル] SHANON MARKETING PLATFORM 管理者トレーニング". The main content area has a light blue background and contains the following text: "セミナーのお申込みありがとうございます。", "ご登録いただきましたメールアドレスに登録完了メールをお送りいたします。", and "しばらくしてもメールが届かない場合は、お問合せ下さい。". Below this text is a blue button with the text "× 確認". At the bottom, a dark blue footer bar contains the text "お問い合わせ" and "ビジネスフォーラム事務局 山田". Below the footer bar, the text "TEL : 03-2345-6789" is displayed. On the right side of the page, there is a vertical sidebar with a blue background and white text that reads "powered by SHANON MARKETING PLATFORM".

The screenshot shows a Gmail interface. At the top, there's a search bar and a navigation bar with icons for mail, calendar, and contacts. Below the navigation bar, there's a list of emails. The selected email is from 'Google' with the subject 'Your Google account is at risk'. The email body contains a warning about account security and a link to 'Verify your account'. To the right of the email is a large blue icon of an envelope with an '@' symbol inside.

リードの取得項目設定

タブ：(全)リード

メニュー：基本項目設定

- 全キャンペーンモードから[リード]タブ[基本項目設定]メニューからリード情報入力ページのリード用個人情報取得項目の追加、編集、表示設定などが可能です。
- リード情報入力ページの個人情報取得項目とは、どんなお客様かを把握するために、お客様に聞きたい項目を作成します。
- 個人情報取得項目は2つの役割を持っています。

項目は検索やスコアリングにも
利用できます。

リードの個人情報取得項目

1.管理側のお客様情報
(データベース)項目

2.申込フォームへの表
示項目

リード情報・アンケート入
力ページ

A screenshot of a web application interface for lead management. The page has a header with navigation tabs and a main content area. The content area is divided into two columns. The left column contains a list of items, each with a red status indicator and a label. The right column contains a form with various input fields, including text boxes, dropdown menus, and checkboxes. At the bottom of the page, there are buttons for '保存' (Save) and 'キャンセル' (Cancel).

会期前

① セミナー告知ページ

セミナー告知ページを公開するための必要な準備が整える



セミナー告知ページ作成
Web公開準備

② オートリプライメール

セミナーへの申込時の自動返信メールの準備を整える



オートリプライ種類
オートリプライメール準備

③ 申込テスト

セミナーを公開するために、最終申込テストや代理登録を実施する



認証設定
Web公開
申込テスト
代理登録（Web以外の申込者の登録）

オートリプライメールの種類

オートリプライメール

送信先

全キャンペーン



■全キャンペーンからの配信メール（種別：システム固有）

管理者登録のお知らせ
管理者登録通知
個人情報変更のお知らせ
登録内容更新のお知らせ
パスワード再設定のお知らせ
パスワード有効期限切れのお知らせ
ログイン情報設定URLのお知らせ

■個別キャンペーン配信メールのベーステンプレート（種別：キャンペーン共通）

キャンペーン申込完了メール
申込み通知メール
受講確定のお知らせ（検閲OK）
受講お断りのお知らせ（検閲NG）
キャンセル通知
キャンセル完了のお知らせ

個別キャンペーン



■個別キャンペーン配信メール（種別：キャンペーン固有）

申込み通知メール
来場通知メールキャンペーン
満席/残席わずか/申込期限終了通知
キャンセル通知

キャンペーン申込完了メール
受講確定のお知らせ（検閲OK）
受講お断りのお知らせ（検閲NG）
キャンセル完了のお知らせ
パスワード再設定のお知らせ

管理者

特権管理者



各キャンペーン
所属管理者



A氏



B氏



C氏

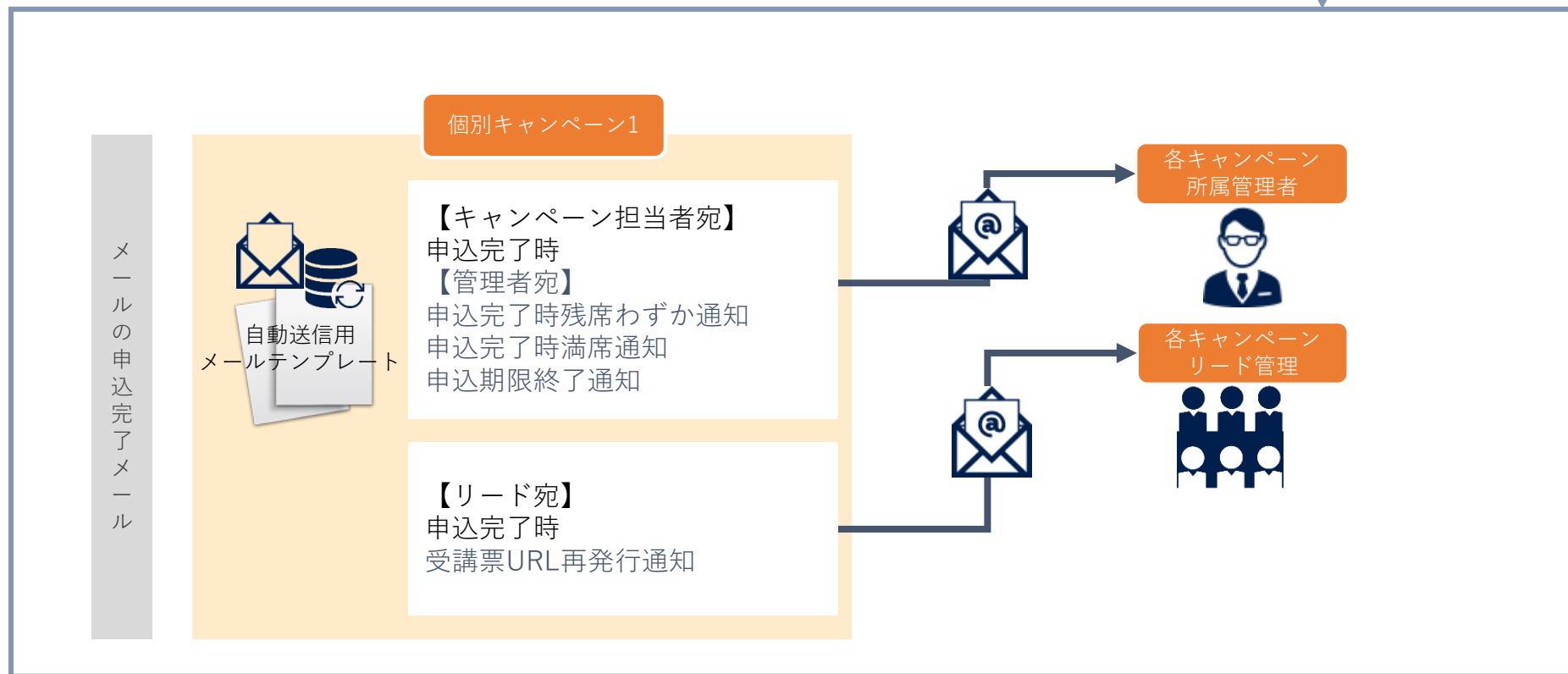
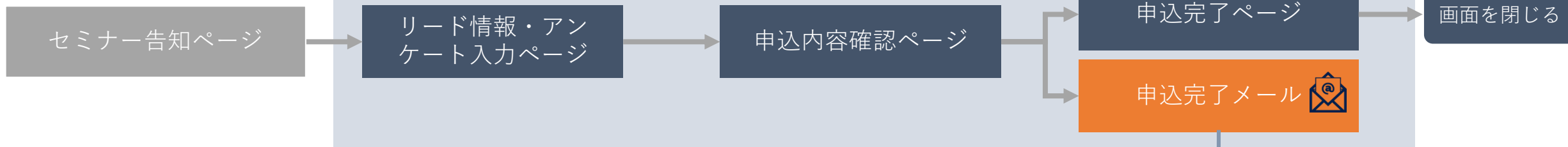
リード



オートリプライメール~申込完了メール①~

タブ：(個)メール
メニュー：メール設定

申込フォームの画面遷移（フロー）



申込完了メール～演習～

タブ：(個)メール
メニュー：メール設定
リンク：編集

○ 申込時の申込完了メールを設定しましょう。

- ▶ ページに設定している申込完了メール文面をコピーし、タイトルと本文に入力しましょう。
- ▶ 以下メール配信設定を行い、テンプレートを完成させましょう。
- ▶ 申込完了時(リード宛)メールの自動送信を[ON]に設定します。

設定項目	選択条件
テキスト形式 / HTML形式	テキスト形式 ※HTML形式やマルチパート形式での作成も可能です。
送信者 E-mailアドレス	From(送信元アドレス)を入力
送信者名	From(送信元名)を入力
CC・BCC	空欄 ※CC・BCCは、配信件数やメールの内容に応じて設定
返信先・エラー時返信先	空欄 ※空欄の場合には、送信者E-mailアドレス宛に返信されます。 ※返信先が送信者E-mailアドレスと異なる場合には、返信先を設定ください。

タイトル： [% Seminar.title %] 事前申込完了のお知らせ
本文：

お申し込み受け付けのお知らせ

[% VisitorData.company_name %]
[% VisitorData.name1 %] [% VisitorData.name2 %]様

[% Seminar.title %]にお申込みいただき、ありがとうございます。
下記の申し込み内容にて、受付が完了致しました。

【申し込み内容】

[% FOREACH application_list %]
[% start_day_display %]
[% title %][% END %]

ご不明な点がございましたら、下記までお問い合わせください。

=====

■お問い合わせ先

[% Seminar.reference_name %] [% Seminar.reference_person_in_charge %]
TEL: [% Seminar.reference_tel %]
E-mail: [% Seminar.reference_email %]
=====

このメールは、システムより自動的に送信されています。
ご不明な点は担当者までお問い合わせください。

会期前

① セミナー告知ページ

セミナー告知ページを公開するための必要な準備が整える



セミナー告知ページ作成
Web公開準備

② オートリプライメール

セミナーへの申込時の自動返信メールの準備を整える



オートリプライ種類
オートリプライメール準備

③ 申込テスト

セミナーを公開するために、最終申込テストや代理登録を実施する



認証設定
Web公開
申込テスト
代理登録（Web以外の申込者の登録）

申込テスト ～準備～

タブ：(個)キャンペーン

メニュー：キャンペーン設定

- 申込キャンペーン全体にIDとPWをかけることができるBasic認証機能を使用して、申込テストを実施します。

ログイン
https://demo-education.smtg.jp

ユーザー名

パスワード

キャンペーン申込フォーム

セミナー告知ページ

申込フォームの画面遷移（フロー）

リード情報・アンケート入力ページ

申込内容確認ページ

申込完了ページ

画面を閉じる

申込完了メール

※参照：スタートアップインストラクションのP8 「キャンペーン立ち上げ キャンペーン設定」

申込テスト ～キャンペーン設定～

タブ：(個)キャンペーン

メニュー：キャンペーン設定

- 個別キャンペーンモードの[キャンペーン]タブ[キャンペーン設定]メニューから公開前のテストのため、設定します。
- キャンペーンの状態を[公開]に設定します。

The screenshot illustrates the process of setting up a campaign. On the left, a navigation menu highlights the 'キャンペーン' (Campaign) tab and the 'キャンペーン設定' (Campaign Settings) option. The main area displays a table of campaign settings. The 'Basic認証の使用' (Use Basic Authentication) setting is highlighted, and an arrow points to the 'キャンペーン設定データ' (Campaign Settings Data) form. In this form, the 'Basic認証の使用' checkbox is checked, and the '登録' (Register) button is highlighted.

マイページ	マイページからのキャンセル開始日	ON	詳細	編集
マイページ	マイページからのキャンセル開始日		詳細	編集
マイページ	マイページからのキャンセル終了日		詳細	編集
マイページ	マイページからのキャンセル	OFF	詳細	編集
その他	リード情報登録時重複チェック範囲	しない	詳細	編集
その他	リードログインIDの使用	使用する	詳細	編集
その他	申込時のダブルオプトイン機能	OFF	不可	編集
その他	キャンペーン申込時の申込済みチェック/サブキャンペーン申込時の同一時間帯チェック	ON	詳細	編集
その他	Basic認証の使用		詳細	編集

キャンペーン設定データ

※あらかじめシステム設定で「Basic認証ID」「Basic認証パスワード」の両方が設定されている必要があります。

登録
登録情報

キャンペーン [ト] [✓] グ集中セミナー

項目 [Basic認証の使用]

☒ キャンペーン全体
設定値 ☐ キャンペーン申し込み([ユーザー情報])

登録

※参照：スタートアップインストラクションのP8 「キャンペーン立ち上げ キャンペーン設定」

申込テスト ~申込テスト/代理登録~

タブ：(個)キャンペーン
メニュー：一覧

- [キャンペーン]タブ[一覧]メニューの[来場側詳細WEBページ(代理登録利用可)]リンクを開きます。
- 申込のテストが終わりましたら、再度「キャンペーン全体」のチェックを外して、登録します。

来場側詳細WEBページ
(代理登録利用可)

https://domain.smktg.jp/public/seminar/view/*
「*」にはキャンペーンIDが入ります。

代理登録

申込テスト

システムログアウトを実施後
に本URLに申込

別ブラウザで本URLに申込

シークレットウィンドウで本
URLに申込

※参照：スタートアップインストラクションのP22、23「キャンペーン立ち上げ 確認」



申込フォームの画面遷移（フロー）

```
graph LR; A[リード情報・アンケート入力ページ] --> B[申込内容確認ページ]; B --> C[申込完了ページ]; B --> D[申込完了メール];
```

セミナー告知ページ

リード情報・アンケート入力ページ

申込内容確認ページ

申込完了ページ

申込完了メール 

画面を閉じる

SHANON MARKETING PLATFORM

【サンプル】 SHANON MARKETING PLATFORM 管理者トレーニング

シャノンマーケティングプラットフォームは、個人・法人の両方に対応した、集客促進型、お客様管理などのビジネスツールを豊富に備えた、メール配信、WEB制作、SEO対策、SNS広告などの多様なマーケティング機能を一元化で実現。管理するためのマーケティング環境としたクラウド型SaaSソリューションです。

本トレーニングでは、シャノンマーケティングプラットフォームを初めにご活用される方に入門として、基本操作を見ていただくための実践的なコースとなっております。

講座内容を充実させていただくことで、さまざまなご用途への活用ができるので、すべての企業様のマーケティング活動にお役立ていただけます。

この機会に、ぜひ受講をご希望ください。

開催概要	<p>● 株式会社シャノン セミナールーム（東京・三軒） 〒100-0073 東京都港区赤坂3-13-15 三軒MHTビルF TEL：0120-955-008</p>
-------------	---

学費	無料
定員	20名 <small>(先着順)</small>
対象	シャノンマーケティングプラットフォームを初めてご活用される方
申込	株式会社シャノン <small>（直会の前日）</small> 参加申込みまでいただいたための研修を中心としたコースです。
内容	<ul style="list-style-type: none"> ① シンガポール 1. シャノンマーケティングプラットフォーム基本お習得講座 (20分) 2. キャンペーン設定 (45分) <small>(休憩)</small> 3. リード管理 (45分) <small>(休憩)</small> 4. メール配信 (30分) 5. Q&A (10分)

はじめての方は「申込」ボタンをクリックして申し込みください。ログインIDをお知らせの方は一斉ログインしてから、「開始」ボタンをクリックしてセッションを開始いたします。

ログインID :
 パスワード :

ログインIDとパスワードを両方とも入力してください

お問い合わせ

ビジネスフォールム事務局 山田

TEL：012-2493-0789

Copyright © 2020 【社名】 All Rights Reserved.

[illegible]

SHANON
MARKETING PLATFORM

【サンプル】SHANON MARKETING PLATFORM 管理者トレーニング

お申込内容確認

以下の内容でよろしければ、「登録する」ボタンをクリックしてください。
※内容を変更する場合は、「戻る」ボタンをクリックし、該当箇所まで戻って修正してください。

お申し込み内容

日程	お申込内容	参加費
	[] 【サンプル】SHANON MARKETING PLATFORM 管理者トレーニング	-----円
	合計	0円

申込者情報

個人情報の入力への同意

同意する

氏名

山田太郎

氏名（フリガナ）

ヤマダタロウ

会社名

山田株式会社

部署

営業部

役職

部長

郵便番号

1000073

都道府県

東京都

市区郡

港区

町村番地

三田1-2-3

ビル・マンション名

電話番号

01-2345-6789

ファックス番号

E-mail

shanon.jimukyoku@gmail.com

E-mail（複送用）

shanon.jimukyoku@gmail.com

DME送付を希望しますか

希望する

アンケート部署

実施したい施策をご選択ください
実施したい施策をお聞かせください

キャンペーン設定

戻る

登録する

お問い合わせ

ビジネスフォーラム事務局 山田
TEL：01-2345-6789

Copyright © 2020 【会社名】 All Rights Reserved.
powered by SHANON MARKETING PLATFORM

SHANON
MARKETING PLATFORM

【サンプル】SHANON MARKETING PLATFORM 管理者トレーニング

セミナーのお申込みありがとうございました。

ご登録いただきましたメールアドレスに登録完了メールをお送りいたします。
しばらくしてもメールが届かない場合は、お問合せ下さい。




お問い合わせ

ビジネスフォーラム事務局 山田
TEL：01-2345-6789

Copyright © 2020 【会社名】 All Rights Reserved.
powered by MARKETING PLATFORM

プログラムのゴール地点

会期前

①セミナー告知ページ	②オートリプライメール	③申込テスト
セミナー告知ページを公開するための必要な準備が整える	セミナーへの申込時の自動返信メールの準備を整える	セミナーを公開するために、最終申込テストや代理登録を実施する
 <p>セミナー告知ページ作成 Web公開準備</p>	 <p>オートリプライ種類 オートリプライメール準備</p>	 <p>認証設定 Web公開 申込テスト 代理登録（Web以外の申込者の登録）</p>

ゴール
達成

